

INSTRUCTIVO FUNCIONALIDADES PSE SALIDA



INTRODUCCIÓN

Este documento explica el proceso para las personas/asociados que deseen realizar pagos desde fincomercio a otras entidades.

1. Al realizar un pago PSE desde Fincomercio a otra entidad se debe escoger Banco Cooperativo Coopcentral.

inet - Fincomercio | SIBANCO | Sitios sugeridos | WEB - FINCOMERCIO | Importado de Intern... | El miedo es una pala | 904 a

CINE COLOMBIA

EN CARTELERA PRÓXIMOS ESTRENOS CINECO ALTERNATIVO COMIDAS TARJETA CINECO EMPRESARIAL

Recuerde que cuenta con un tiempo máximo de 10 minutos para finalizar su transacción

DATOS DE LA TARJETA DÉBITO

Tipo de Usuario Persona Natural

Referencia de Pago CC-7739185

Valor Total \$5.500

Seleccione la entidad Bancaria *

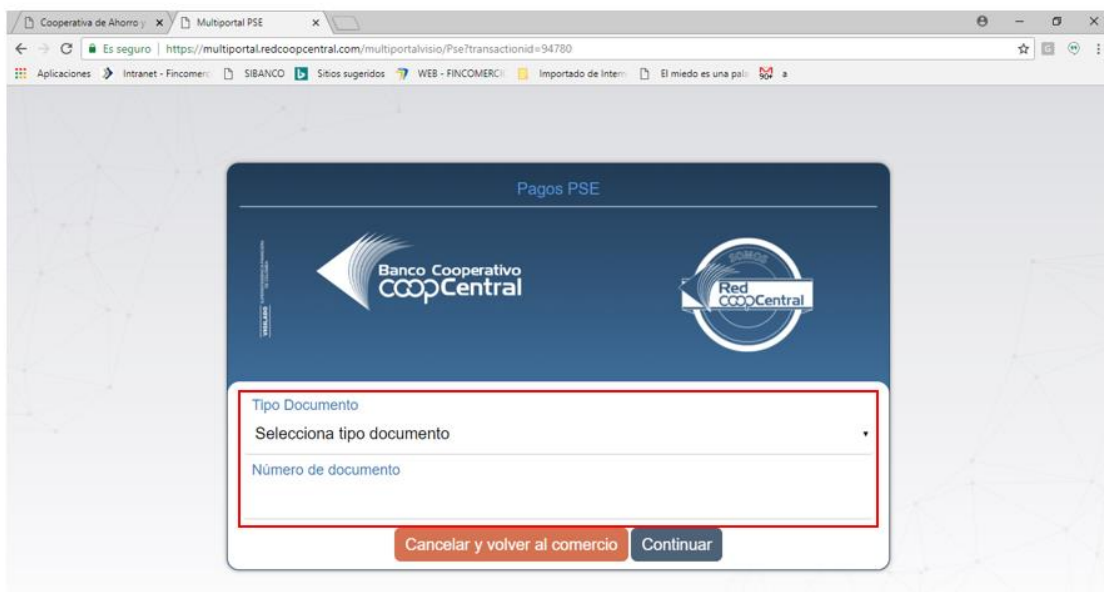
- Seleccionar -
- A continuación seleccione su banco
- BANCO AGRARIO
- BANCO AV VILLAS
- BANCO BBVA COLOMBIA S.A.
- BANCO CAJA SOCIAL
- BANCO COLPATRIA
- BANCO COOPERATIVO COOPCEN**
- BANCO DAVIVIENDA
- BANCO DE BOGOTA

ANTERIOR CONTINUAR

2. Digita el correo que se encuentra registrado y selecciona si es persona jurídica o natural.



3. Digita el tipo y número de documento de la persona que se encuentra inscrita en Coopcentral (Fincomercio).




4. Escoge la entidad (Fincomercio).

Cooperativa de Ahorro x Multiportal PSE x

Es seguro | <https://multiportal.redcoopcentral.com/multiportalvisio/Pse?transaccionid=94780>

Aplicaciones Intranet - Fincomer SIBANCO Sitios sugeridos WEB - FINCOMER Importado de Internet El miedo es una pal...

Pagos PSE



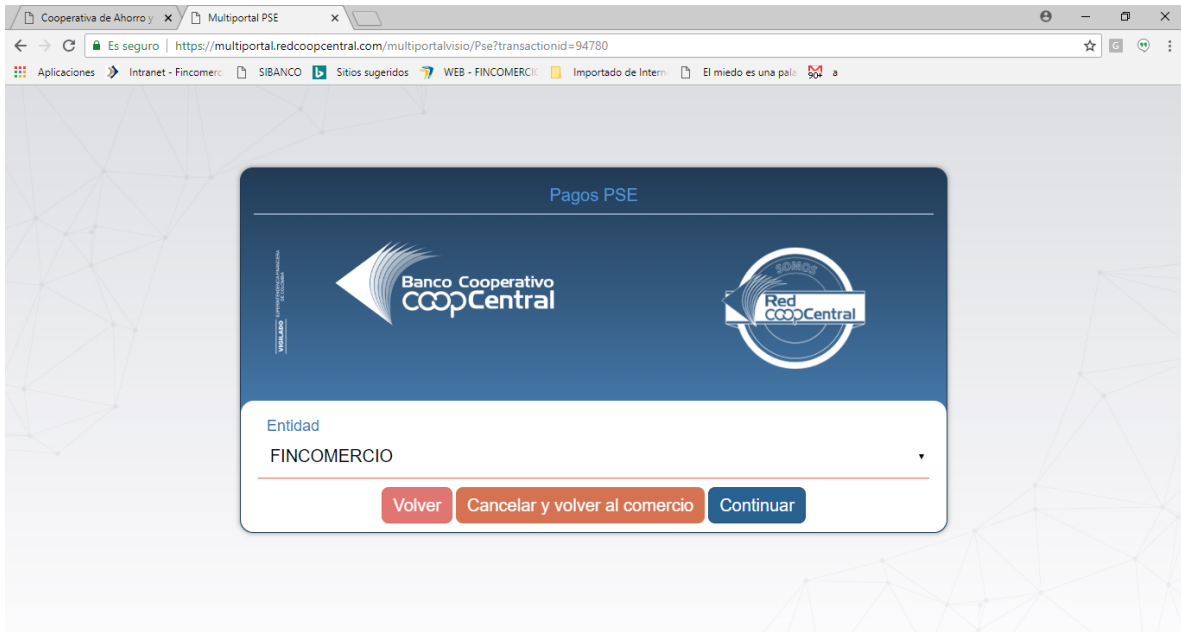
Entidad

Selecciona una entidad

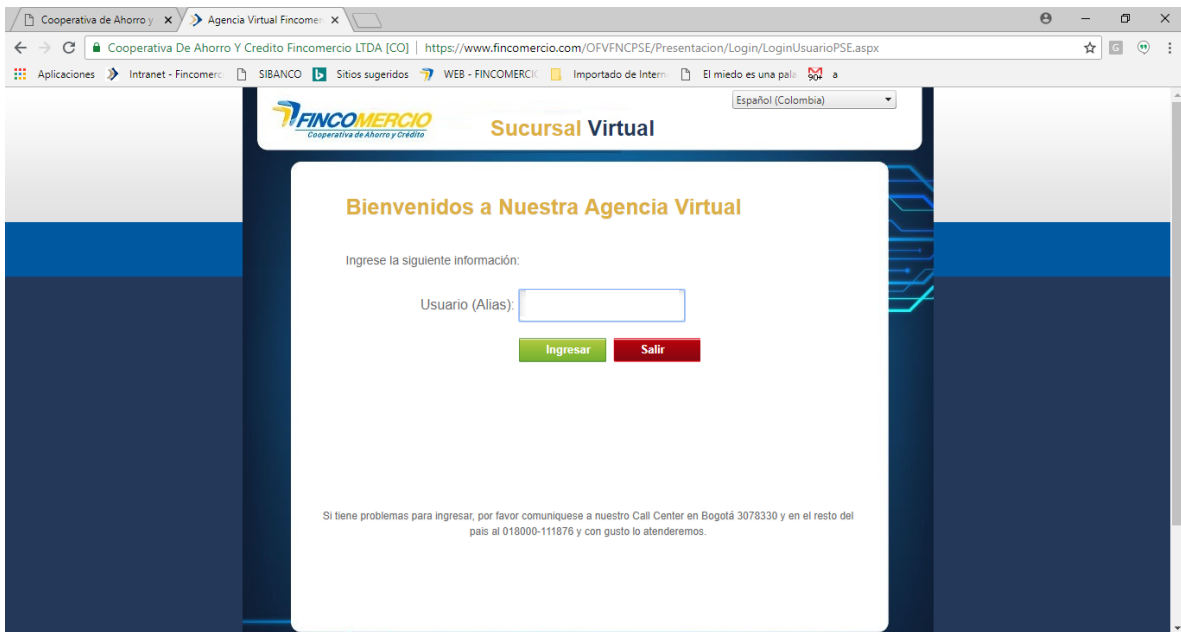
Selecciona una entidad

BANCO COOPERATIVO COOPCENTRAL

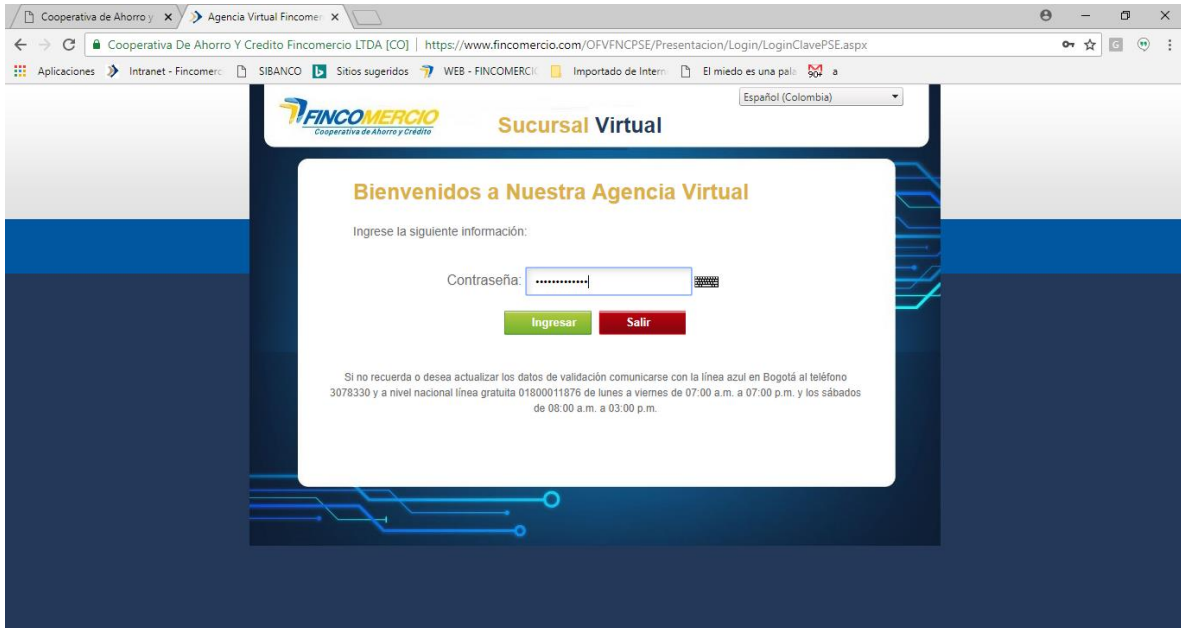
FINCOMERCIO



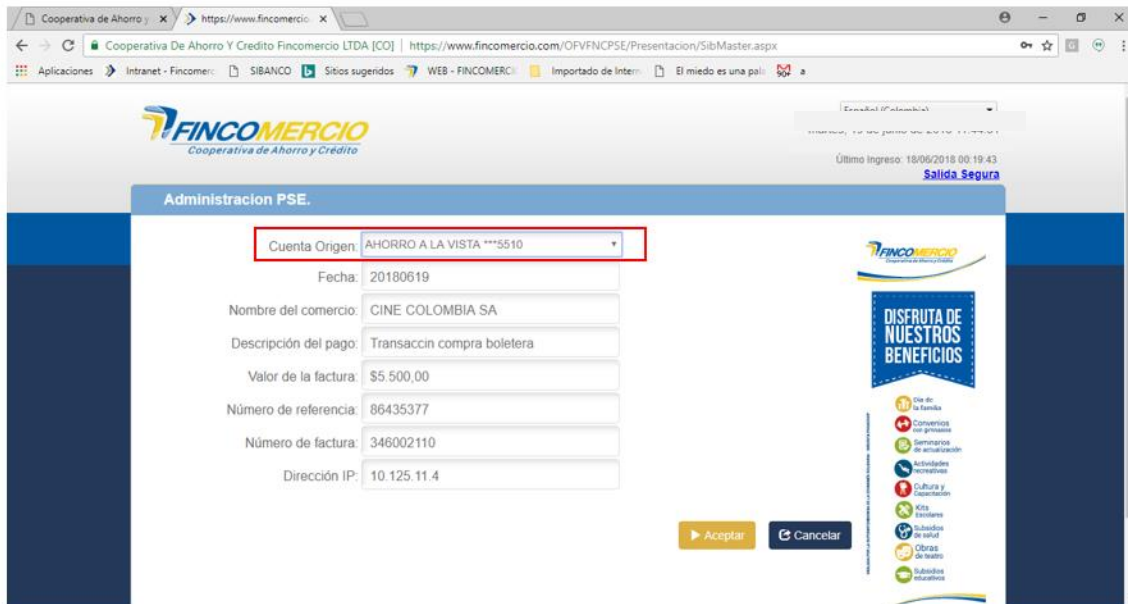
5. Automáticamente te dirige a la página de nuestra agencia virtual y aquí debes digitar el usuario con el que te encuentras registrado en la agencia.



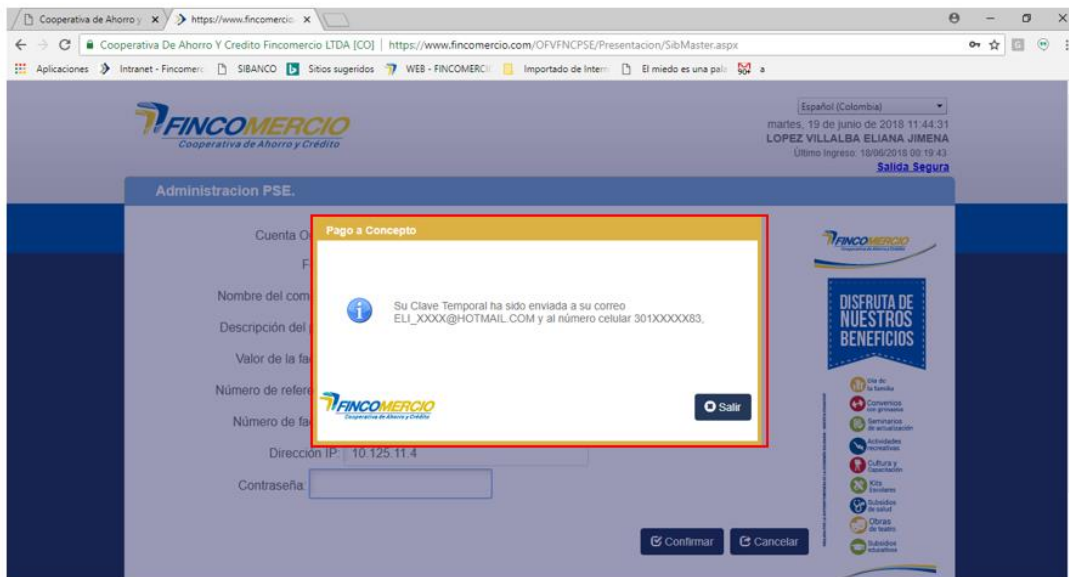
6. Digita la clave que tienes registrada en la agencia virtual.



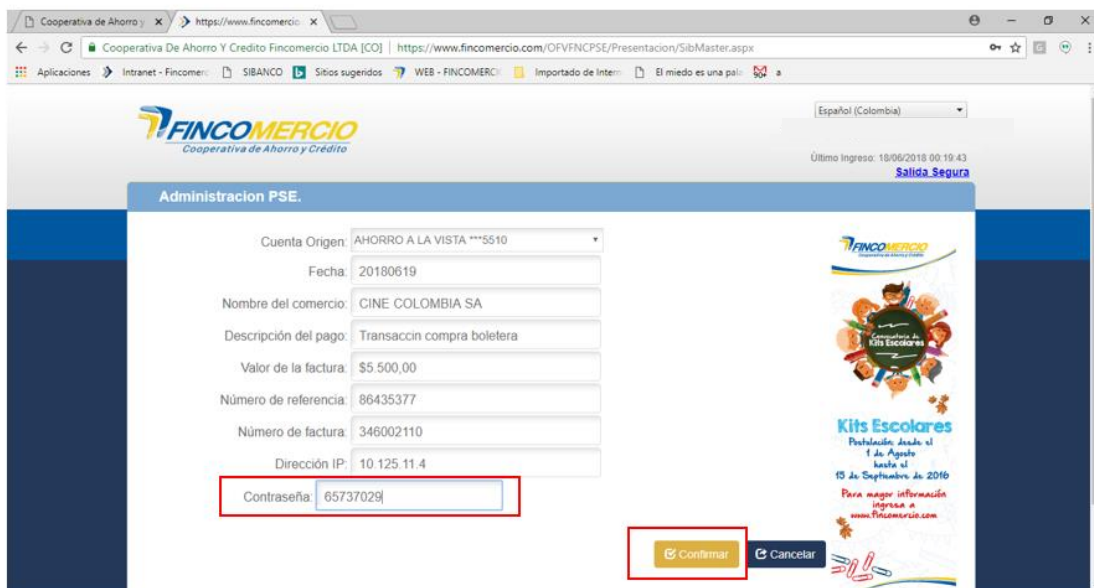
7. Selecciona el producto a debitar. En este caso se toma el ahorro vista (el cual está ligado a la Tarjeta Débito) y da clic en Aceptar.



8. Te aparecerá un mensaje que te informa que el código OTP fue enviado a tu número celular y correo electrónico que registraste en Fincomercio, esto con el fin de continuar con el proceso.



9. Verifica que te haya llegado el código OTP y colócalo en el campo que dice Contraseña y da clic en Confirmar.



10. Finalmente, debes confirmar que la transacción haya sido exitosa.

The screenshot shows a web browser window with the URL <https://www.fincomercio.com/OFVFNCPSE/Presentacion/SibMaster.aspx>. The page header includes the Fincomercio logo and the text "Cooperativa de Ahorro y Crédito". The date and time are "martes, 19 de junio de 2018 11:45:56" and the last login is "Último Ingreso: 18/06/2018 00:19:43".

The main content area is titled "Administración PSE." and contains the following transaction details:

Fecha de pago:	20180619
Número de aprobación:	86435377
Dirección IP:	10.125.11.4
Número de cuenta:	AHORRO A LA VISTA ***5510
Nombre del comercio:	Transaccin compra boletera
Valor de la transacción:	\$5.500,00
Número de referencia:	346002110
Resultado de la Transacción:	Transacción exitosa

At the bottom of the page, there are two buttons: "Imprimir" and "Volver al comercio".

On the right side, there is a vertical banner titled "DISFRUTA DE NUESTROS BENEFICIOS" with a list of services:

- Día de la familia
- Convenios con primas
- Seminarios de actualización
- Actividades recreativas
- Cultura y Capacitación
- KiEs Sociales
- Subsidios de salud
- Obras de teatro
- Subsidios educativos