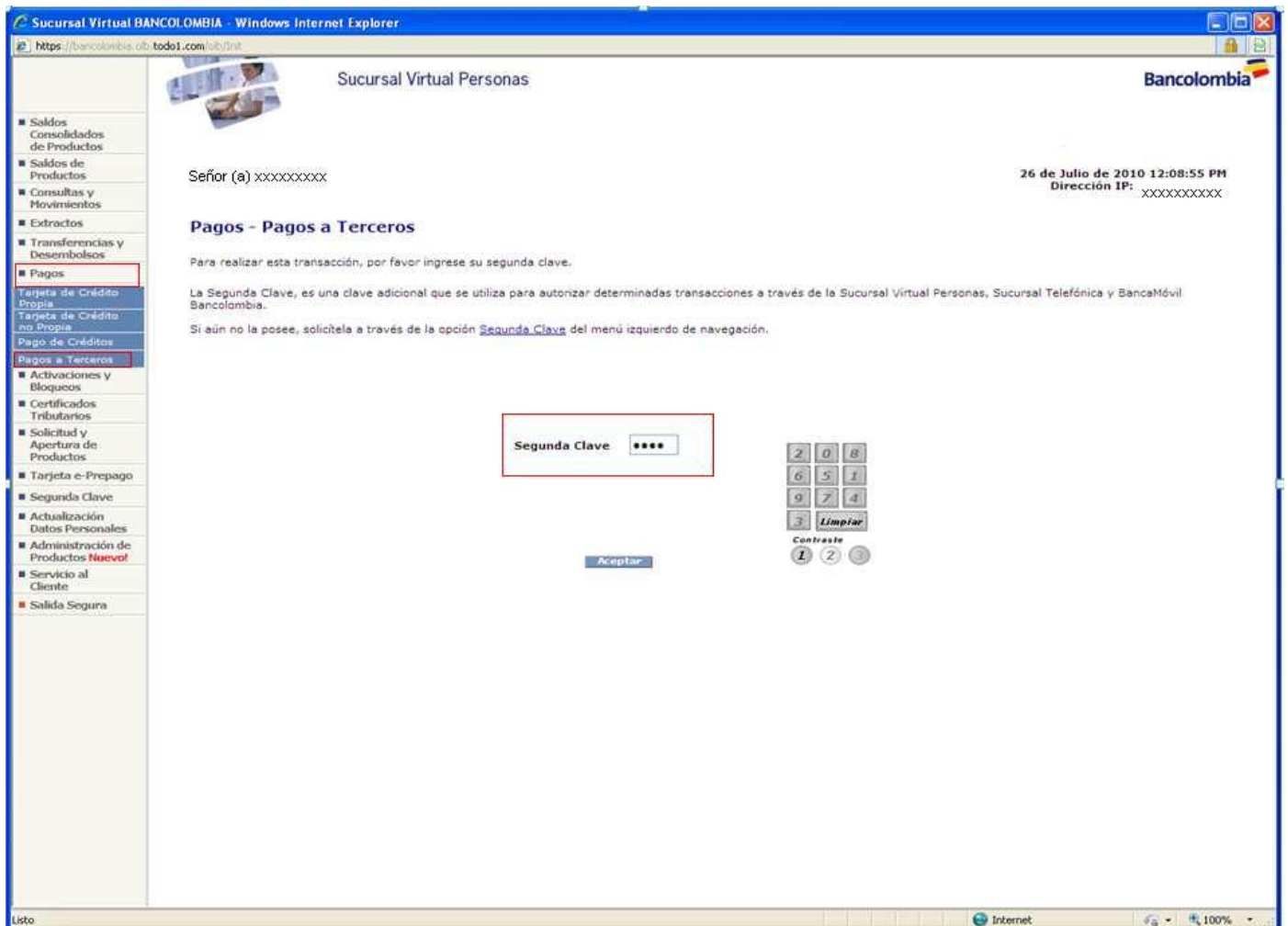


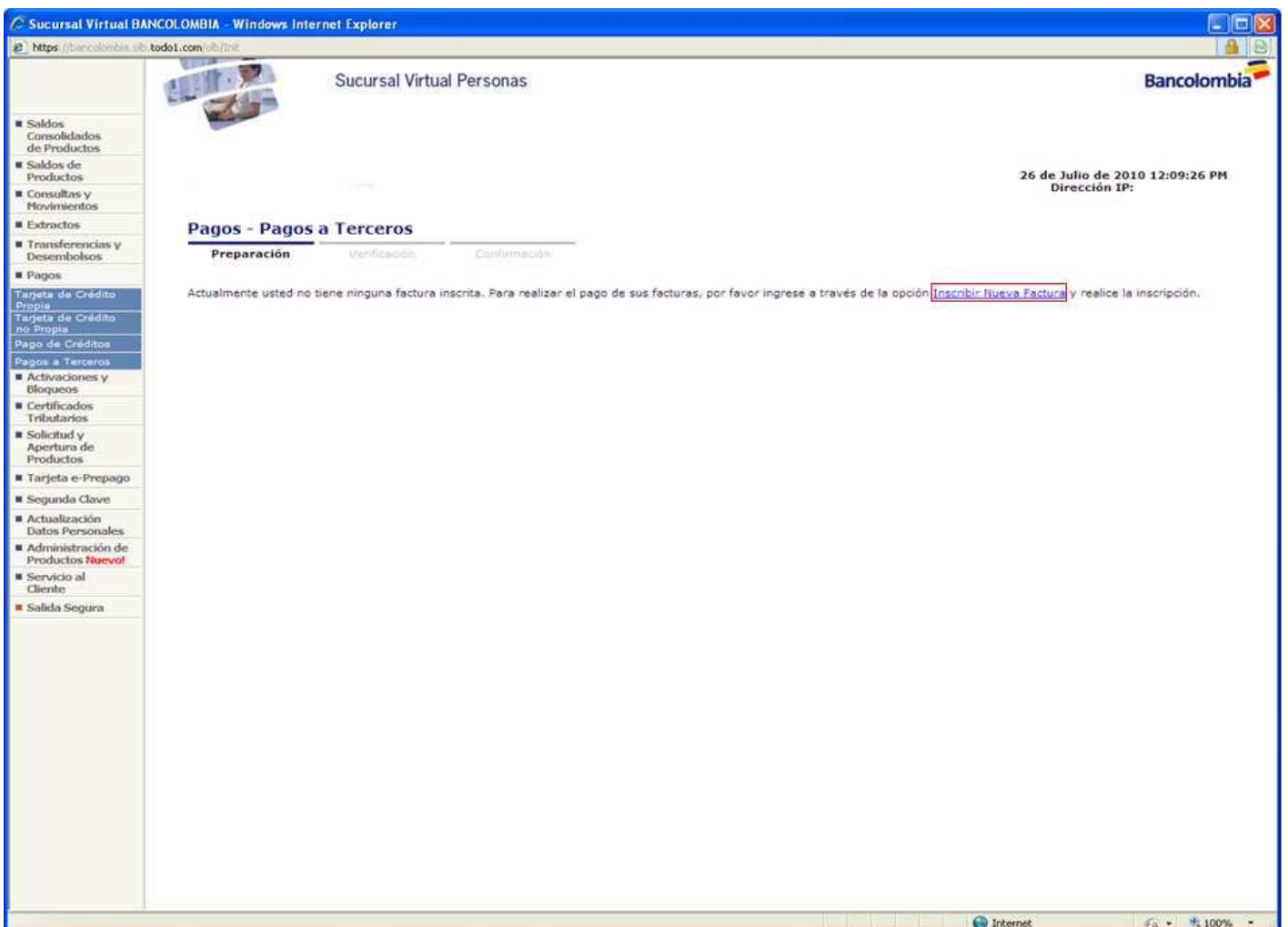
INSTRUCTIVO RECAUDO VIRTUAL BANCOLOMBIA-FINCOMERCIO PERSONAS NATURALES

1. Ingresar a la sucursal virtual personas de Bancolombia, por el modulo de '**Pagos**' (Menú izquierda), seleccionar '**Pagos a Terceros**', donde pedirá la segunda clave (indispensable para poder continuar).

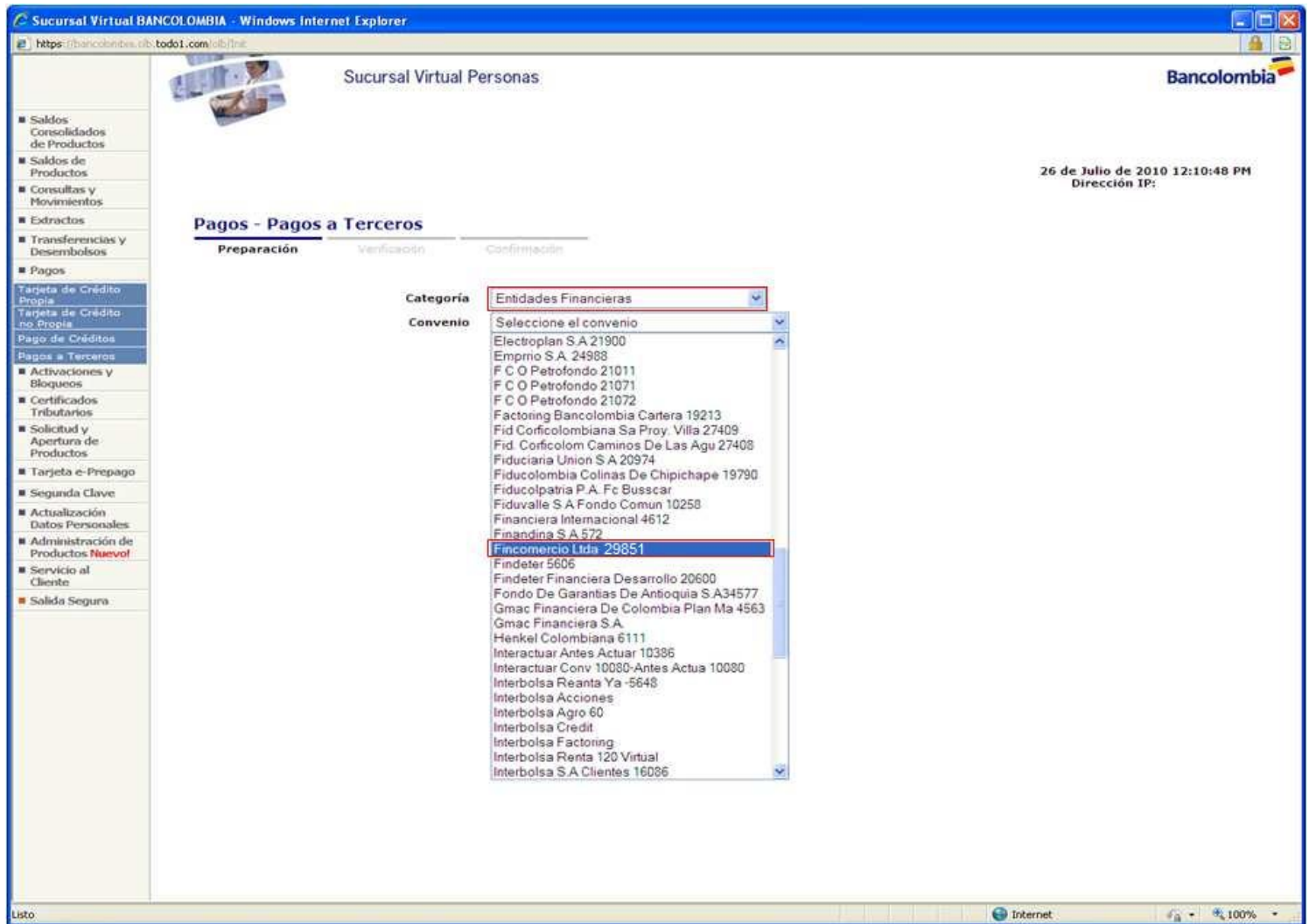


Apreciado asociado, si usted todavía no ha registrado un fincomercio, para realizar transferencias por la red virtual de Bancolombia, siga los siguientes pasos. Si ya lo registro continúe con el paso 1.6.

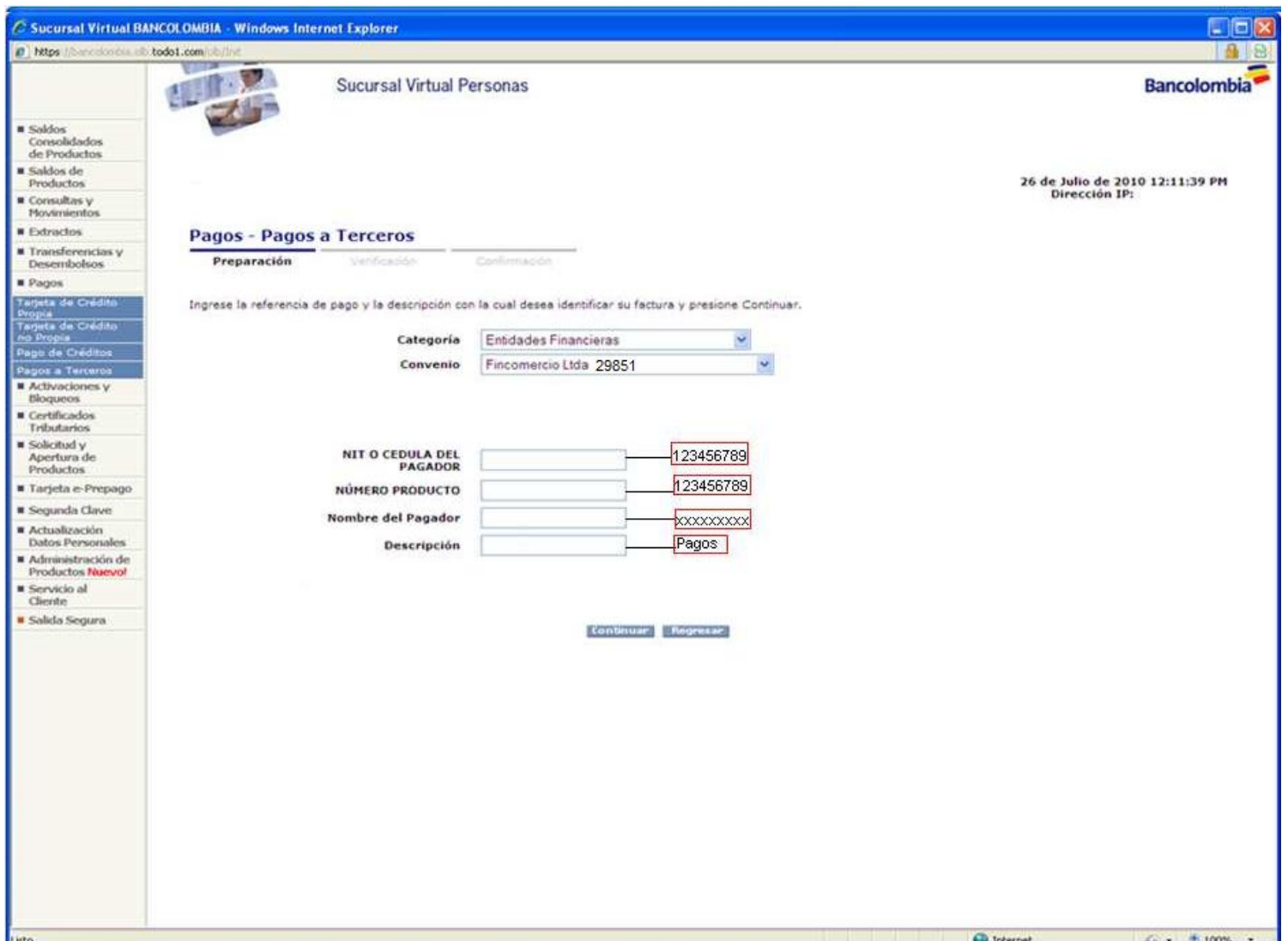
- 1.1. Al escribir su segunda clave, lo enviara a la siguiente ventana, haz clic sobre este link [Inscribir nueva factura](#), para registrar a fincomercio en sus pagos virtuales.



1.2. Se abrirá una nueva ventana, la cual le solicitara elegir la categoría que es; **Entidades Financieras**, luego es necesario seleccionar el convenio que es; **Fincomercio Ltda 29851**.



1.3. Luego de escoger la categoría y el convenio, se habilitaran los siguientes campos; Nit o cedula del pagador, numero de producto que puede ser el mismo del campo anterior, nombre del pagador y descripción, que es el nombre que usted le dará a la transacción, ejemplo: Pagos, abonos, etc. Luego hará clic en continuar.



1.4. Luego se abrirá una ventana con las características de la cuenta inscrita en los pasos anteriores, si está de acuerdo con la información de clic en aceptar, si algún dato esta errado haga clic en regresar o cancelar para salir totalmente del registro.

The screenshot shows the 'Sucursal Virtual Personas' interface in Internet Explorer. The page title is 'Pagos - Pagos a Terceros' and it is in the 'Verificación' step. A table titled 'Factura a Inscribir' displays the following information:

Categoría	Convenio	Descripción
Entidades Financieras	Fincomercio Ltda 29851	PAGOS

Below the table are buttons for 'Aceptar', 'Regresar', and 'Cancelar'. The left sidebar contains a menu with options like 'Saludos Consolidados de Productos', 'Pagos a Terceros', and 'Salida Segura'. The top right shows the date '26 de Julio de 2010 12:12:31 PM' and 'Dirección IP:'.

1.5. Se abrirá una ventana con la aprobación de la cuenta que acaba de inscribir para pagos virtuales a través de Bancolombia ha fincomercio, la cual puede imprimir o enviar a una cuenta de correo. Ahora puede empezar a realizar sus pagos o abonos, haga clic en [pagos-pagosaTerceros](#).

The screenshot shows the 'Sucursal Virtual Personas' interface in Internet Explorer. The page title is 'Pagos - Pagos a Terceros' and it is in the 'Confirmación' step. A green checkmark icon is followed by the text 'Factura inscrita exitosamente.' Below this, the following details are listed:

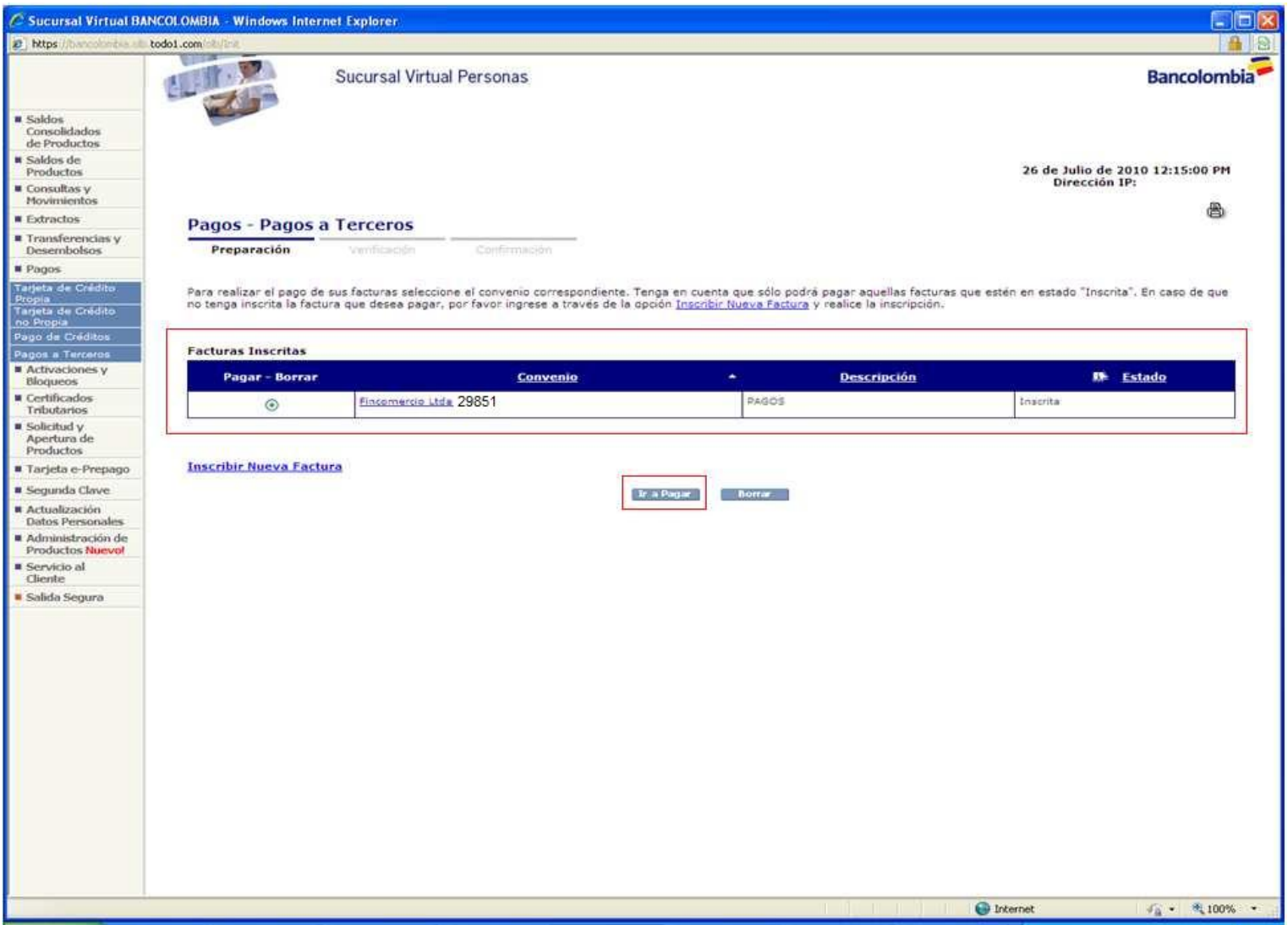
- Categoría: Entidades Financieras
- Convenio: Fincomercio Ltda 29851
- Descripción: PAGOS
- Número de Comprobante: XXXXXXX
- Fecha y Hora de la Transacción: 26-07-2010 12:12:56

Below the details, the text 'Qué desea realizar ahora?' is followed by a list of options:

- [Pagos - Pagos a Terceros](#)
- [Transferencias y Desembolsos - A Cuentas Bancolombia](#)
- [Saludos de Productos - Cuentas de Ahorro y Corriente](#)

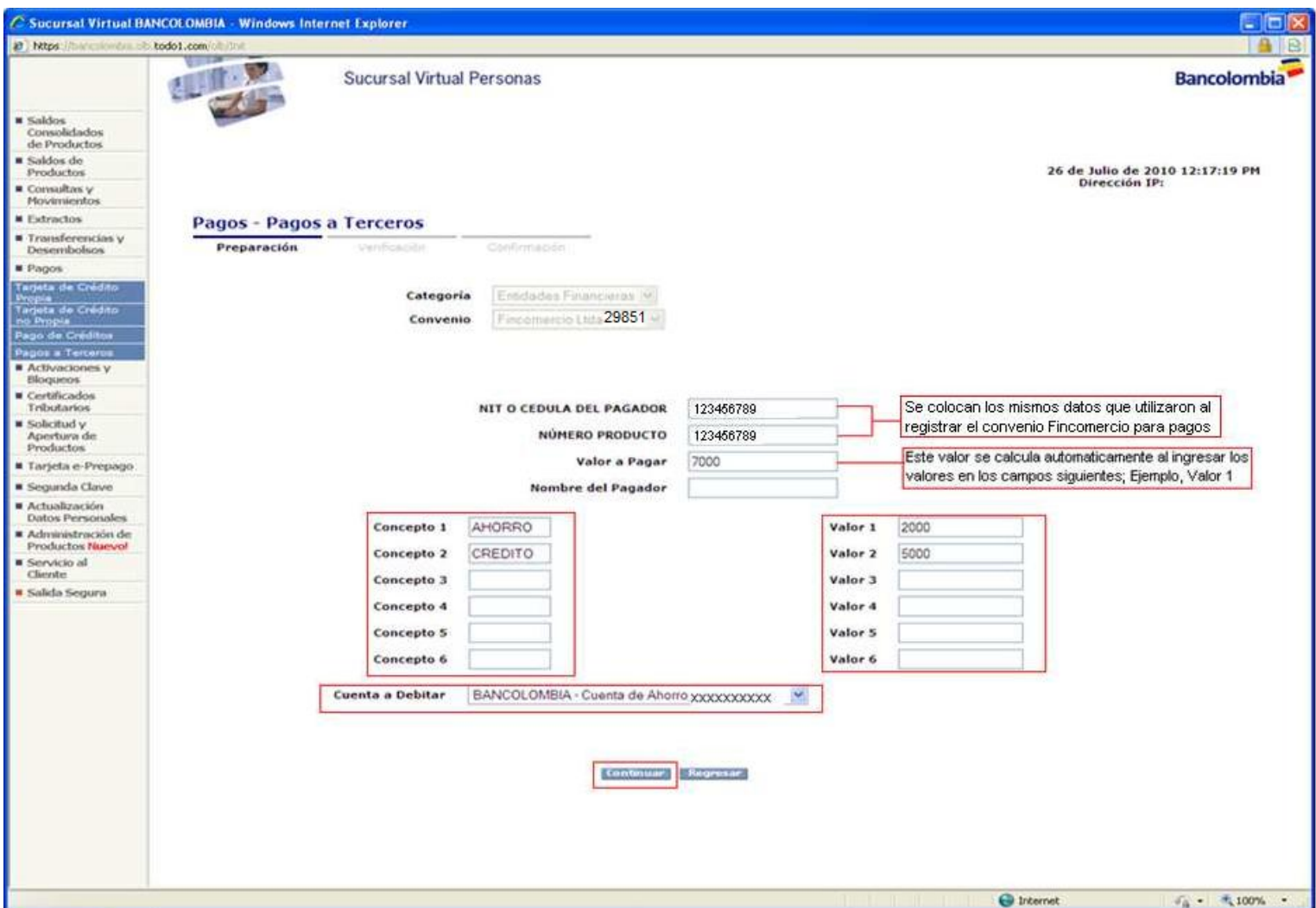
The left sidebar and top right information are consistent with the previous screenshot.

1.6. Al ingresar a pagos – Pagos terceros, se abrirá la siguiente ventana, donde usted seleccionara en el recuadro; **Facturas inscritas**, el campo **Pagar**, del convenio Fincomercio y luego hará clic en **ir a pagar**.



1.7. En esta ventana es importante colocar el número de Nit o cedula, el número de producto; que es el mismo del campo anterior, nombre del pagador, los conceptos a pagar, valores y la cuenta a debitar, que es la que usted tiene en Bancolombia.

Se pueden discriminar varios conceptos o si lo prefiere uno solo. En valor; el que corresponda según sus saldos o abonos a realizar. Después de digitar todos los datos hagan clic en continuar.



1.8. En esta ventana se verán reflejados los campos que usted diligencio anteriormente para su verificación y aprobación, si está de acuerdo con la información haga clic en **pagar** de lo contrario puede hacer clic en **regresar** para corregir o en **cancelar** para salir totalmente del pago.

Sucursal Virtual Personas

26 de Julio de 2010 12:17:34 PM
Dirección IP:

Pagos - Pagos a Terceros

Preparación **Verificación** Confirmación

Los pagos a terceros tienen un costo de \$550.00

Categoría	Convenio	Valor a Pagar	Nombre del Pagador	Cuenta a Debitar
Entidades Financieras	Fincomercio Ltda 29851	\$ 7,000.00	XXXXXXXXXXXXXXXXXX	Cuenta de Ahorro XXXXXXXXXXXXXXXXXX

Referencias

NIT O CEDULA DEL PAGADOR: XXXXXXXXX
NÚMERO PRODUCTO: XXXXXXXXX

Concepto	Valor
Concepto 1: AHORRO	Valor 1: \$ 2,000.00
Concepto 2: CREDITO	Valor 2: \$ 5,000.00

[Pagar](#) [Regresar](#) [Cancelar](#)

1.9. Después de dar clic en pago, se mostrara la siguiente ventana con la confirmación de la transacción realizada, la cual puede imprimir. Este pago que usted acaba de realizar por la sucursal virtual de Bancolombia aparecerá reflejado en su estado de cuenta de fincomercio los dos días hábiles siguientes de la operación.

Sucursal Virtual Personas

26 de Julio de 2010 12:18:50 PM
Dirección IP:

Pagos - Pagos a Terceros

Preparación Verificación **Confirmación**

Los pagos a terceros tienen un costo de \$550.00

Transacción procesada exitosamente

Categoría	Convenio	Valor a Pagar	Nombre del Pagador	Cuenta a Debitar
Entidades Financieras	Fincomercio Ltda 29851	\$ 1,000.00	XXXXXXXXXXXXXXXXXX	Cuenta de Ahorro XXXXXXXXXXXXXXXXXX

Referencias

NIT O CEDULA DEL PAGADOR: XXXXXXXXX
NÚMERO PRODUCTO: XXXXXXXXX

Concepto	Valor
Concepto 1: AHORRO	Valor 1: \$ 500.00
Concepto 2: CREDITO	Valor 2: \$ 500.00

Número de Comprobante: XXXXXX

Fecha y Hora de la Transacción: 26-07-2010 12:18:44

¿Qué desea realizar ahora?

- [Pagos - Pagos a Terceros](#)
- [Transferencias y Desembolsos - A Cuentas Bancolombia](#)
- [Saldos de Productos - Cuentas de Ahorro y Corriente](#)